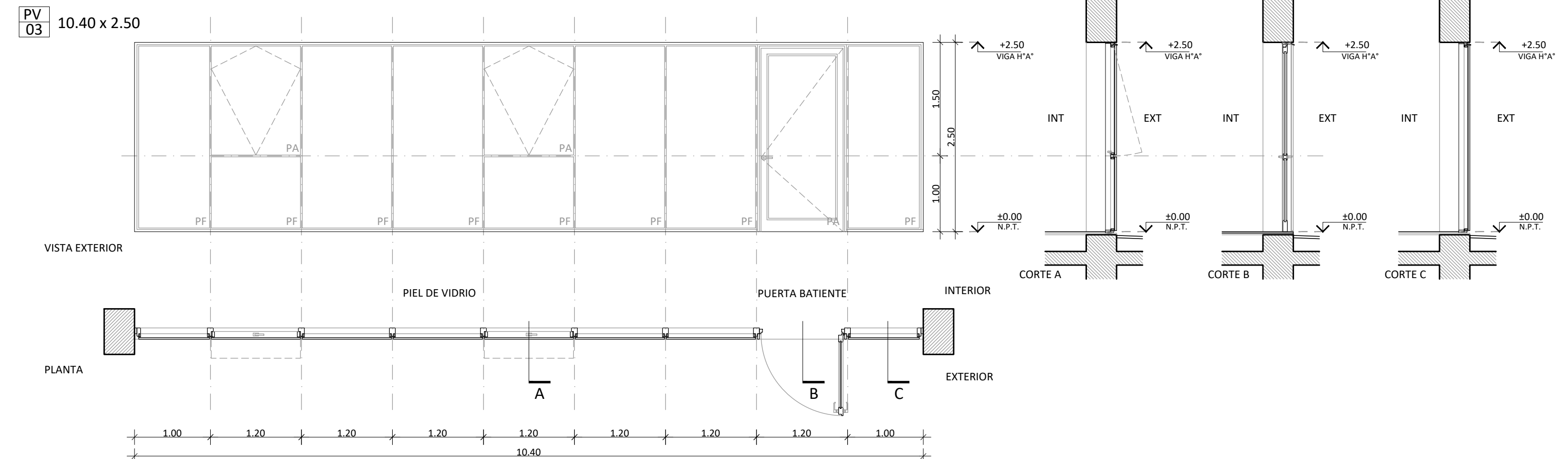


SISTEMA PIEL DE VIDRIO + A30 NEW - PUERTA BATIENTE

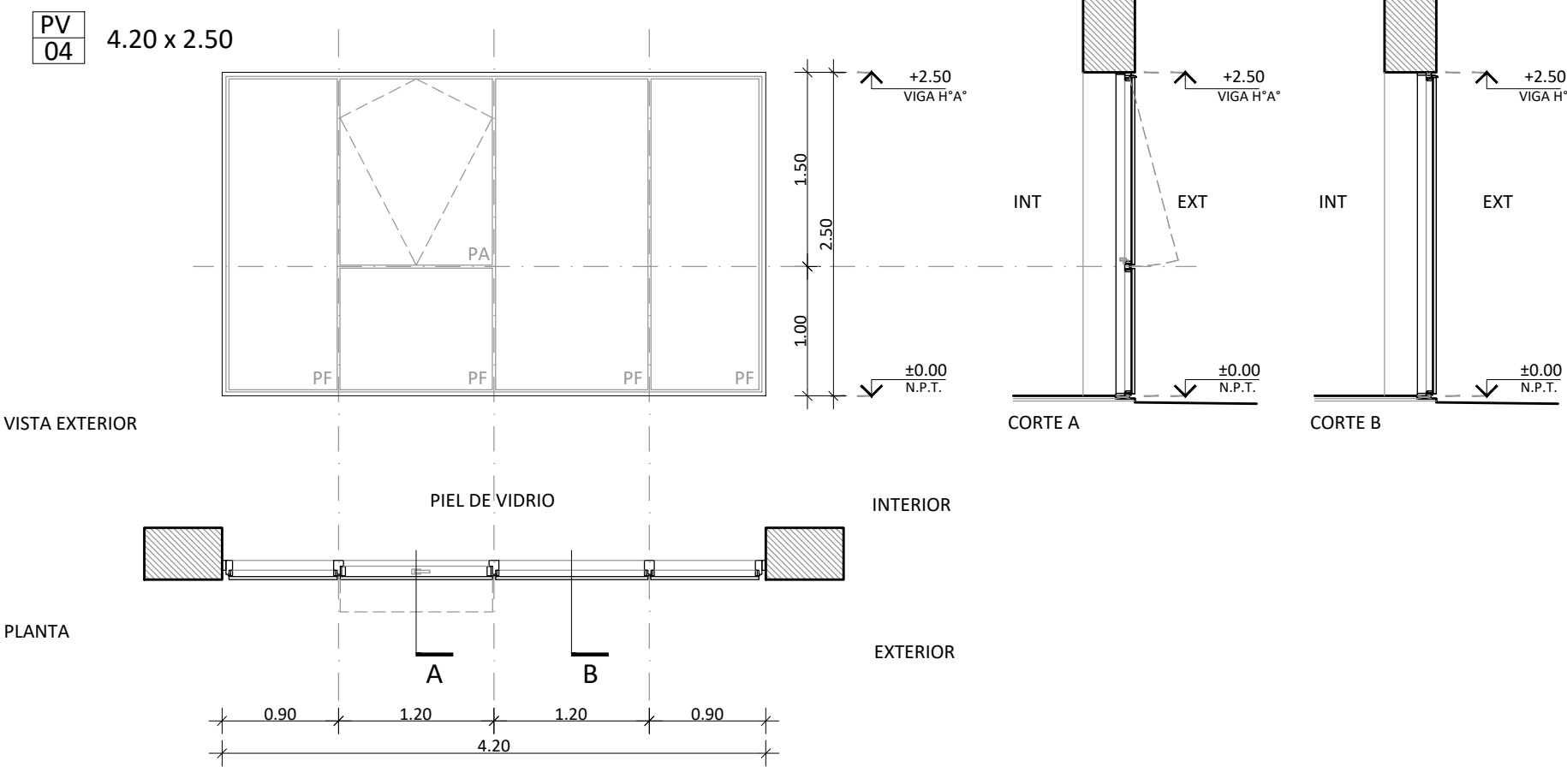
UBICACION: PB: LOCAL 03



EL DE VIDRIO		PUERTA BATIENTE	
REMARCO		INFERIOR: TUBO RECTANGULAR DE ALUMINIO 100 x 20 x 2 mm - (PUERTA BATIENTE) SUPERIOR: TUBO RECTANGULAR DE ALUMINIO 100 x 20 x 2 mm	
MARCO		MARCO	PERFILERÍA DE ALUMINIO A30 NEW DE ALUAR O SIMILAR PARA 1 HOJA DE ABRIR
HOJAS		HOJAS	PERFILERÍA DE ALUMINIO A30 NEW DE ALUAR O SIMILAR PARA 1 HOJA DE ABRIR
VIDRIOS		VIDRIOS	DVH COOL LITE KNT 140 GRIS TEMPLADO + CÁMARA DE AIRE DE 12mm ESTRUCTURAL + LAMINADO 3+3 INCOLORO (PEGADO A BASTIDOR)
HERRAJES	MOVIMIENTO	HERRAJES	HERRAJE DE ACCIONAMIENTO PARA HOJA DE ABRIR CATÁLOGO DE ALUAR O SIMILAR. MARCA GIESSE O CALIDAD SUPERIOR
	ACCIONAMIENTO		
	SEGURIDAD		
TERMINACIÓN		TERMINACIÓN	TODA LA PERFILERÍA SERÁ ANODIZADA COLOR NEGRO
NOTA		TODAS LAS MEDIDAS SERÁN VERIFICADAS EN OBRA. LOS SENTIDOS DE APERTURA DEBERÁN CORRESPONDERSE CON LA PLANTA DE ARQUITECTURA.	

SISTEMA PIEL DE VIDRIO

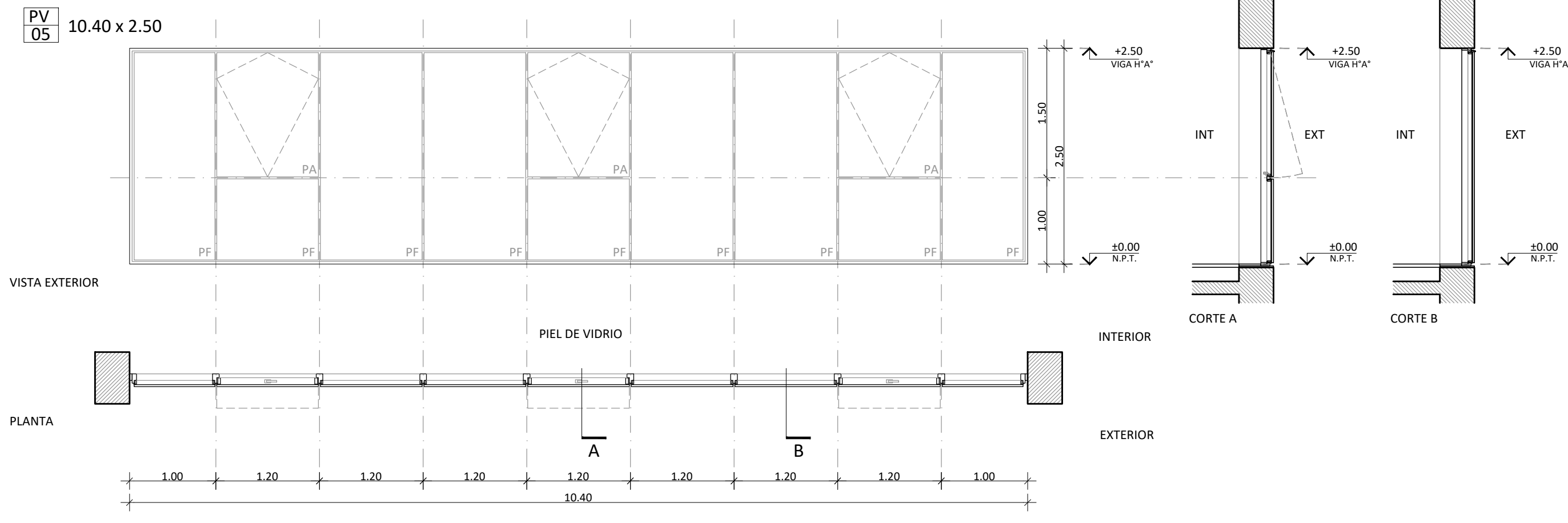
UBICACION: PB: LOCAL 06; 1°P: LOCAL 11; 2°P - 3°P: ESCALERA; 4°P: LOCAL 13; 5°P: LOCAL 13; 6°P: LOCAL 15; 7°P: LOCAL 15



PIEL DE VIDRIO		
PREMARCO	INFERIOR: TUBO RECTANGULAR DE ALUMINIO 100 x 20 x 2 mm	
MARCO	COLUMNA PRINCIPAL - TRAVESAÑO PARA PAÑO FUJO DVH - PERFIL TERMINACIÓN INFERIOR Y SUPERIOR. PERFIL DILATADOR	
HOIAS	-	
VIDRIOS	DVH COOL LITE KNT 140 GRIS TEMPLADO + CÁMARA DE AIRE DE 12mm ESTRUCTURAL + LAMINADO 3+3 INCOLORO (PEGADO A BASTIDOR)	
HERRAJES	MOVIMIENTO	ACCESORIOS DE ACCIONAMIENTO PARA VENTANA DESPLZABLE SISTEMA PIEL DE VIDRIO ALUAR O SIMILAR
	ACCIONAMIENTO	
	SEGURIDAD	
TERMINACIÓN	TODA LA PERFILERÍA SERÁ ANODIZADA COLOR NEGRO	
NOTA	TODAS LAS MEDIDAS SERÁN VERIFICADAS EN OBRA. LOS SENTIDOS DE APERTURA DEBERÁN CORRESPONDERSE CON LA PLANTA DE ARQUITECTURA.	

SISTEMA PIEL DE VIDRIO + A30 NEW - PUERTA BATIENTE

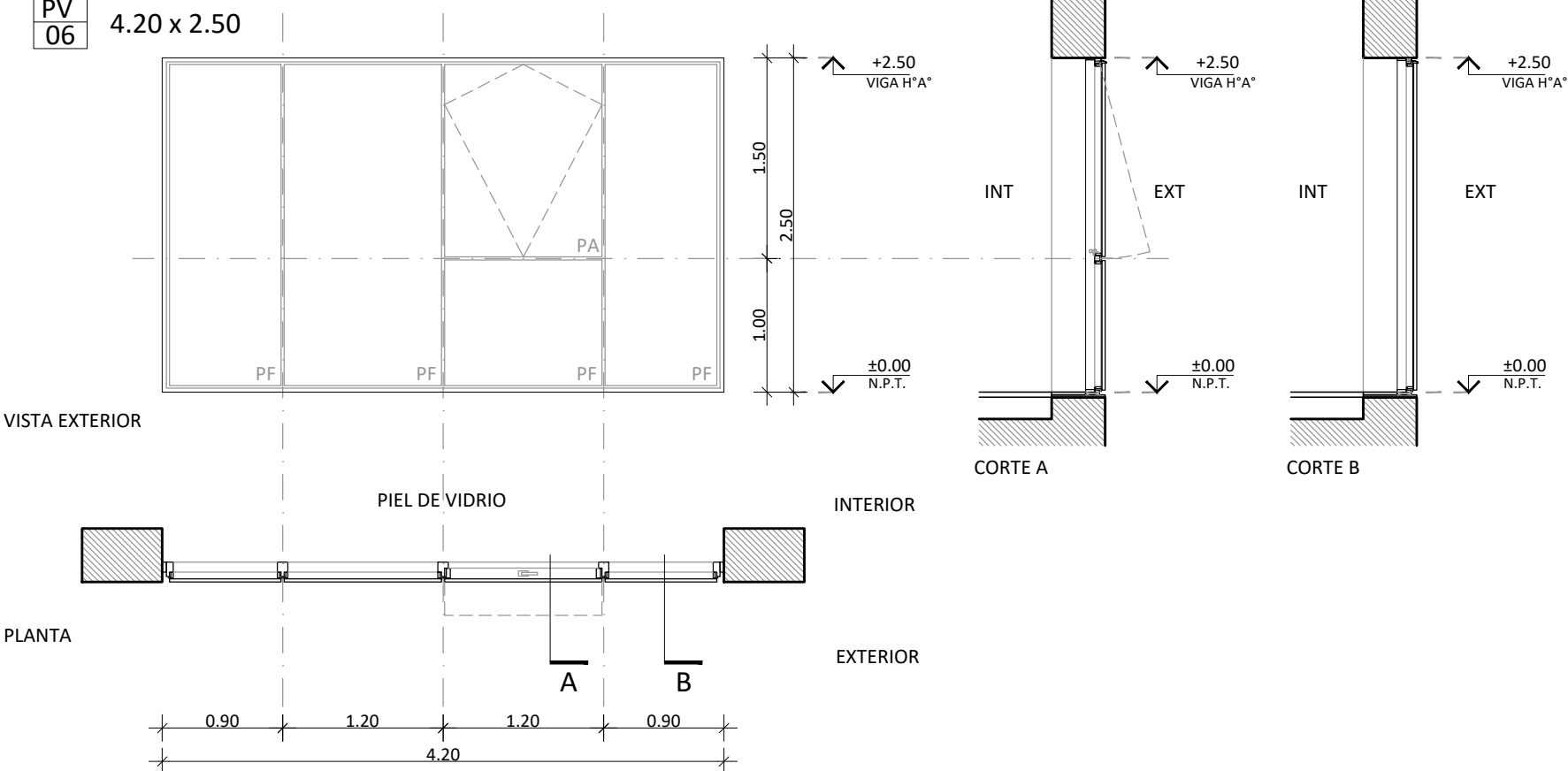
UBICACION: 1°P, 2°P, 3°P, 4°P, 5°P, 6°P, 7°P: LOCAL 01



PIEL DE VIDRIO		
REMARCO	INFERIOR: TUBO RECTANGULAR DE ALUMINIO 100 x 20 x 2 mm	
MARCO	COLUMNA PRINCIPAL - TRAVESAÑO PARA PAÑO FUO DVH - PERFIL TERMINACIÓN INFERIOR Y SUPERIOR. PERFIL DILATADOR	
HOJAS	-	
VIDRIOS	DVH COOL LITE KNT 140 GRIS TEMPLADO + CÁMARA DE AIRE DE 12mm ESTRUCTURAL + LAMINADO 3+3 INCOLORO (PEGADO A BASTIDOR)	
HERRAJES	MOVIMIENTO	
	ACCIONAMIENTO	ACCESORIOS DE ACCIONAMIENTO PARA VENTANA DESPLZABLE SISTEMA PIEL DE VIDRIO ALUAR O SIMILAR
	SEGURIDAD	
TERMINACIÓN	TODA LA PERFILERÍA SERÁ ANODIZADA COLOR NEGRO	
NOTA	TODAS LAS MEDIDAS SERÁN VERIFICADAS EN OBRA. LOS SENTIDOS DE APERTURA DEBERÁN CORRESPONDERSE CON LA PLANTA DE ARQUITECTURA.	

SISTEMA PIEL DE VIDRIO

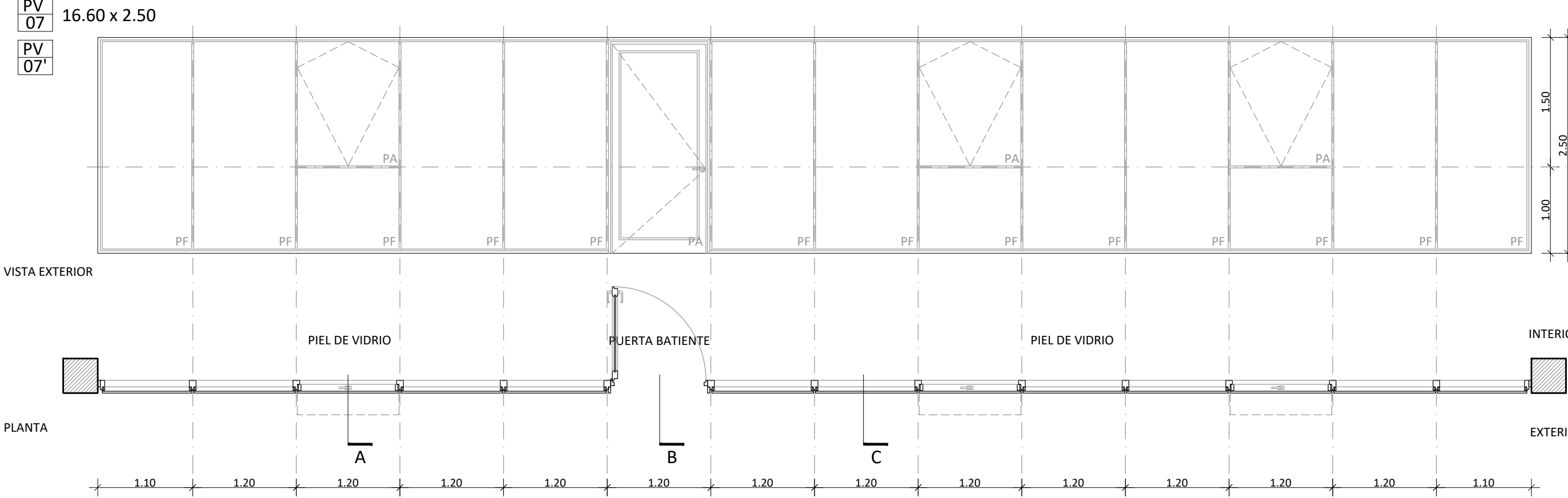
UBICACION: 2°P - 3°P: ESCALERA; 4°P: LOCAL 12; 5°P: LOCAL 11; 6°P: LOCAL 13; 7°P: LOCAL 13



PIEL DE VIDRIO		
REMARCO	INFERIOR: TUBO RECTANGULAR DE ALUMINIO 100 x 20 x 2 mm	
MARCO	COLUMNA PRINCIPAL - TRAVESAÑO PARA PAÑO FIJO DVH - PERFIL TERMINACIÓN INFERIOR Y SUPERIOR. PERFIL DILATADOR	
HOIAS	-	
VIDRIOS	DVH COOL LITE KNT 140 GRIS TEMPLADO + CÁMARA DE AIRE DE 12mm ESTRUCTURAL + LAMINADO 3+3 INCOLORO (PEGADO A BASTIDOR)	
HERRAJES	MOVIMIENTO	ACCESORIOS DE ACCIONAMIENTO PARA VENTANA DESPLZABLE SISTEMA PIEL DE VIDRIO ALUAR O SIMILAR
	ACCIONAMIENTO	
	SEGURIDAD	
TERMINACIÓN	TODA LA PERFILERÍA SERÁ ANODIZADA COLOR NEGRO	
NOTA	TODAS LAS MEDIDAS SERÁN VERIFICADAS EN OBRA. LOS SENTIDOS DE APERTURA DEBERÁN CORRESPONDERSE CON LA PLANTA DE ARQUITECTURA.	

SISTEMA PIEL DE VIDRIO + A30 NEW - PUERTA BATIENTE

UBICACION: PB: LOCALES 12-13-15; 1°P: LOCALES 10-14-15; 2°P: LOCALES 15-16; 4°P: LOCAL 13; 5°P: LOCALES 12-13; 6°P: LOCALES 14-16; 7°P: LOCALES 14-16-17



EL DE VIDRIO		PUERTA BATIENTE			
EMARCO		INFERIOR: TUBO RECTANGULAR DE ALUMINIO 100 x 20 x 2 mm - (PUERTA BATIENTE) SUPERIOR: TUBO RECTANGULAR DE ALUMINIO 100 x 20 x 2 mm			
MARCO		COLUMNA PRINCIPAL - TRAVESAÑO PARA PAÑO FIJO DVH - PERFIL TERMINACIÓN INFERIOR Y SUPERIOR. PERFIL DILATADOR	MARCO	PERFILERÍA DE ALUMINIO A30 NEW DE ALUAR O SIMILAR PARA 1 HOJA DE ABRIR	
HOJAS		-	HOJAS	PERFILERÍA DE ALUMINIO A30 NEW DE ALUAR O SIMILAR PARA 1 HOJA DE ABRIR PV 07: EN 4°P. LOCAL 13 SE MODIFICA LA CARPINTERÍA REEMPLAZANDO LA HOJA SIMPLE DE ABRIR POR 2 PUERTAS DOBLES DE ABRIR	
VIDRIOS		DVH 6mm INCOLORO TEMPLADO + CÁMARA DE AIRE DE 12mm ESTRUCTURAL + VIDRIO LAMINADO 3 + 3mm INCOLORO (PEGADO A BASTIDOR) - 4°PISO LOCAL 03: DVH COOL LITE KNT 140 GRIS TEMPLADO + CÁMARA DE AIRE DE 12mm ESTRUCTURAL + LAMINADO 3+3 INCOLORO (PEGADO A BASTIDOR)	VIDRIOS	DVH 6mm INCOLORO TEMPLADO + CÁMARA DE AIRE DE 12mm ESTRUCTURAL + VIDRIO LAMINADO 3 + 3mm INCOLORO - 4°PISO LOCAL 03: DVH COOL LITE KNT 140 GRIS TEMPLADO + CÁMARA DE AIRE DE 12mm ESTRUCTURAL + LAMINADO 3+3 INCOLORO	
HERRAJES	MOVIMIENTO	ACCESORIOS DE ACCIONAMIENTO PARA VENTANA DESPLZABLE SISTEMA PIEL DE VIDRIO ALUAR O SIMILAR		MOVIMIENTO	
	ACCIONAMIENTO		HERRAJES	ACCIONAMIENTO	HERRAJE DE ACCIONAMIENTO PARA HOJA DE ABRIR CATÁLOGO DE ALUAR O SIMILAR. MARCA GIESSE O CALIDAD SUPERIOR
	SEGURIDAD			SEGURIDAD	
TERMINACIÓN		TODA LA PERFILERÍA SERÁ ANODIZADA COLOR NEGRO	TERMINACIÓN	TODA LA PERFILERÍA SERÁ ANODIZADA COLOR NEGRO	
NOTA		TODAS LAS MEDIDAS SERÁN VERIFICADAS EN OBRA. LOS SENTIDOS DE APERTURA DEBERÁN CORRESPONDERSE CON LA PLANTA DE ARQUITECTURA.			

SISTEMA PIEL DE VIDRIO + A30 NEW - PUERTA BATIENTE

UBICACION: 1°P, 2°P, 3°P, 4°P, 5°P, 6°P, 7°P: LOCAL 01



ERTAS DOBLES DE ABRIR	
INCOLORO	
RAL + LAMINADO 3+3 INCOLORO	